






*water superstar*



# Цифровой анемометр



## ПРОБЛЕМА ВЕТРА

Важной и неизбежной проблемой является потеря падающей воды, если высота струи воды достаточно большая в пропорциональном отношении к бассейну. Единственным решением является отключение оборудования. Для автоматического отключения необходимо установить специальное анемостатическое устройство, которое имеет обратную связь со щитом управления установки.

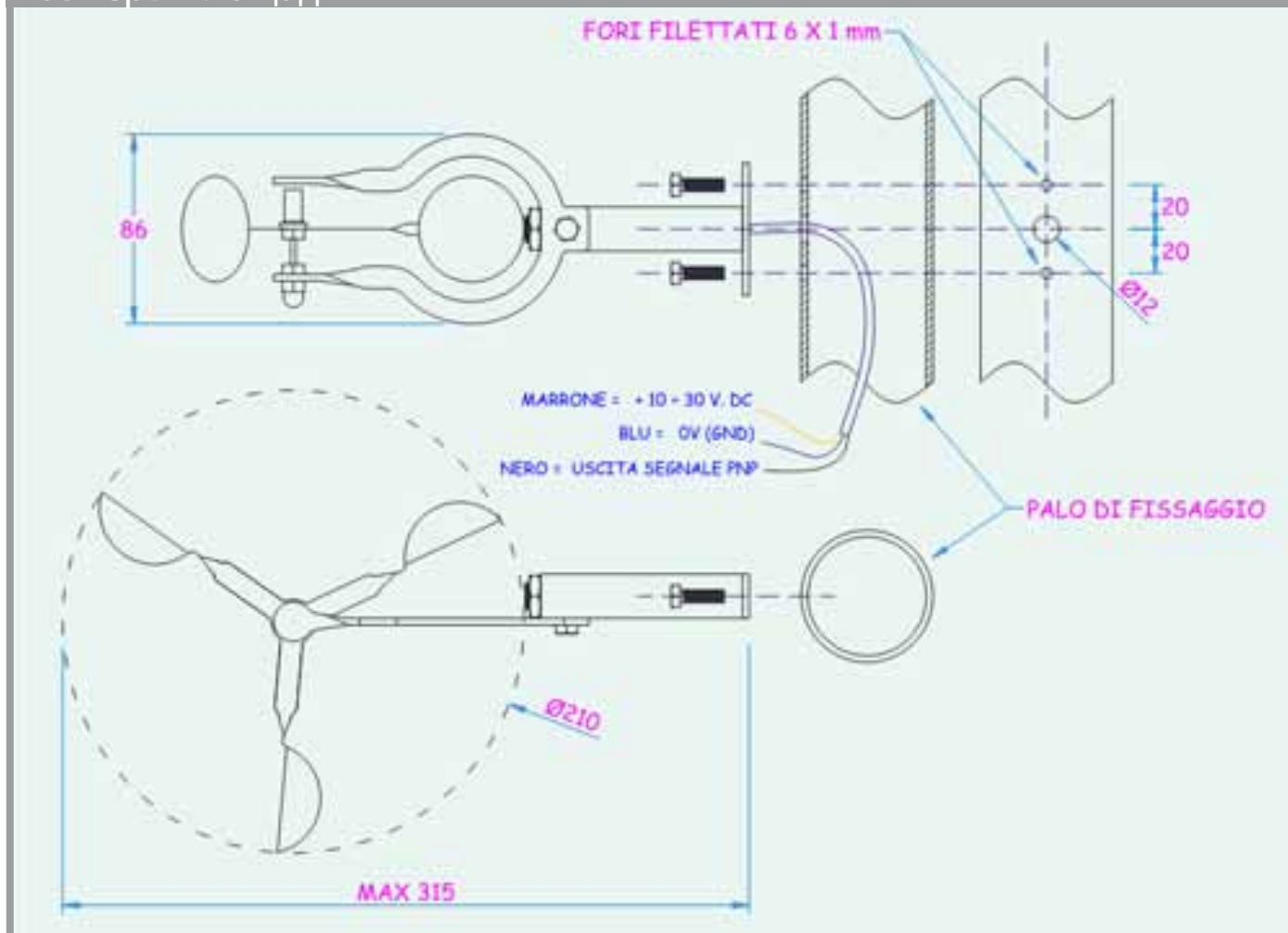
## Технические характеристики

Конструкция из нержавеющей стали AISI 304, предназначенная для установки на опору или стену. Мы рекомендуем установить сенсор как можно ближе к бассейну, где происходит игра воды на высоте минимум 3 м от земли. Этот сенсор должен быть подключен к блоку управления внутри электрощита (кабелем сечением 3x1 мм); такой модуль позволяет установить такой порог силы ветра, за которым установка отключается. Можно также установить отключение насосов по нарастающей, в зависимости от нарастания скорости ветра.



Образец установки подсветки на столбе

## Размеры площади



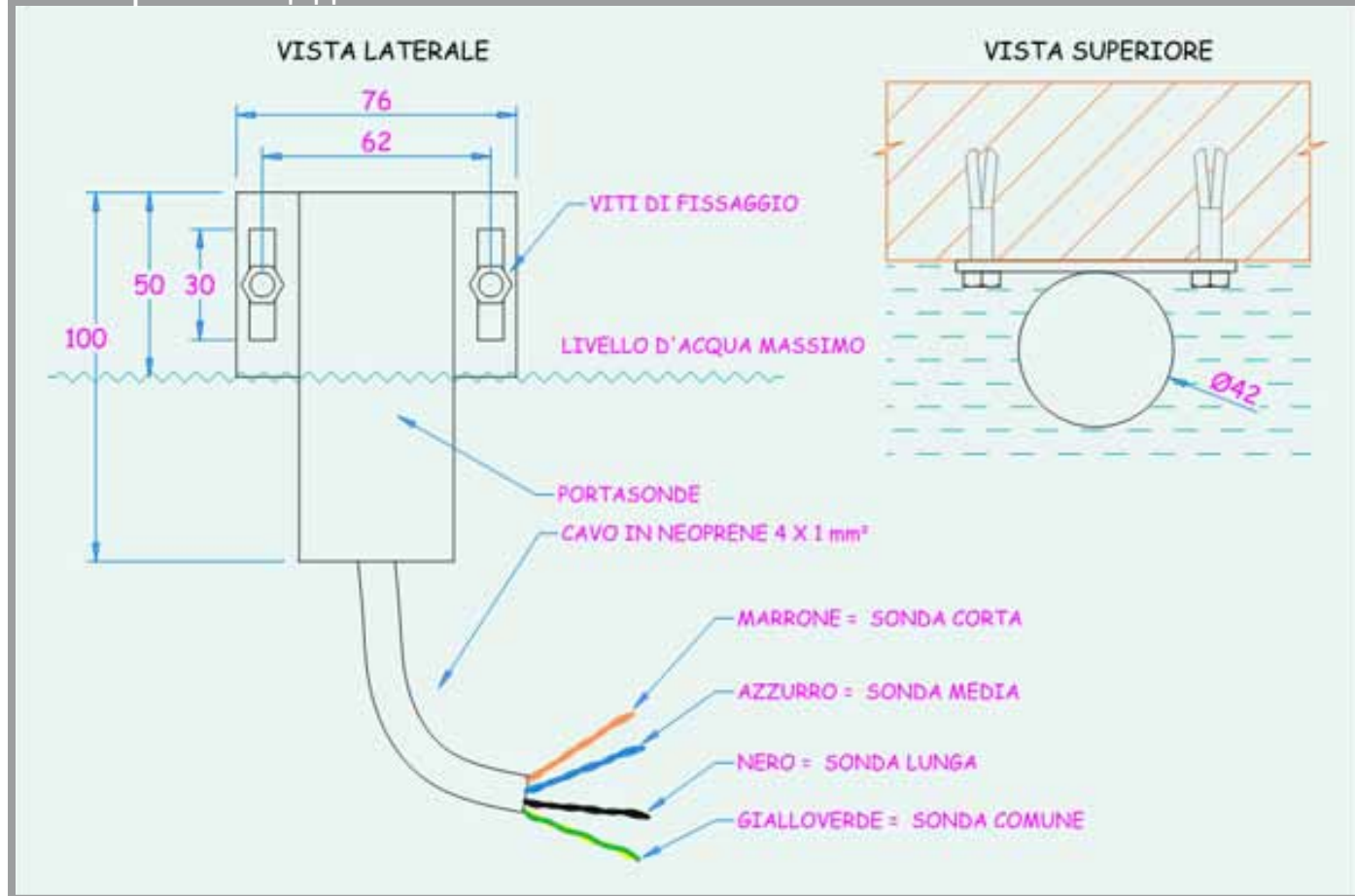


Очень полезное и удобное устройство, благодаря которому уровень воды в бассейне автоматически поддерживается на постоянном уровне с допуском в несколько миллиметров, кроме того, защищает установку от работы при отсутствии воды, что может привести к серьёзным повреждениям.

Система состоит из двух основных элементов, одним из них является сенсор уровня, устанавливаемый в бассейне, а вторым – электроклапан наполнения, устанавливаемый в трубопроводе, идущем от водопровода, он включается, когда уровень воды падает ниже установленного.



## Размеры площади



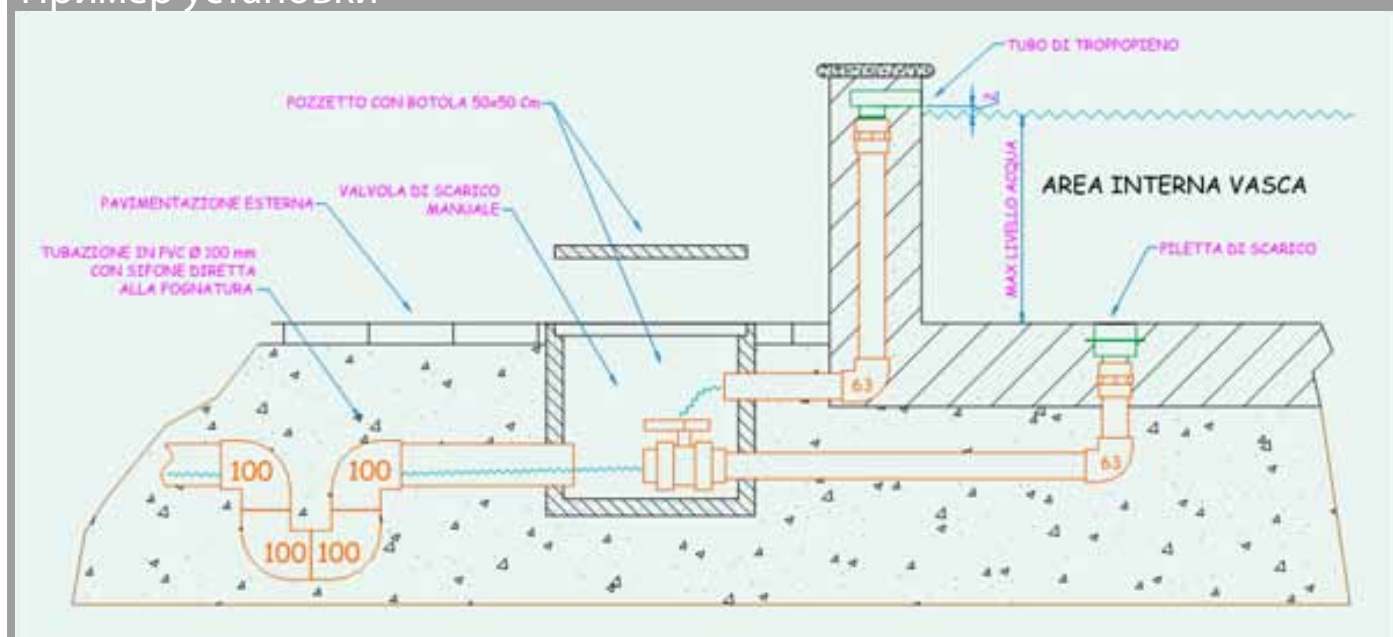
КВОТЫ В ММ



Сливной сток изготовлен из нержавеющей стали AISI 304 и устанавливается в бетонную конструкцию. Верхняя решетка снимается для очистки сливного трубопровода.



## Пример установки

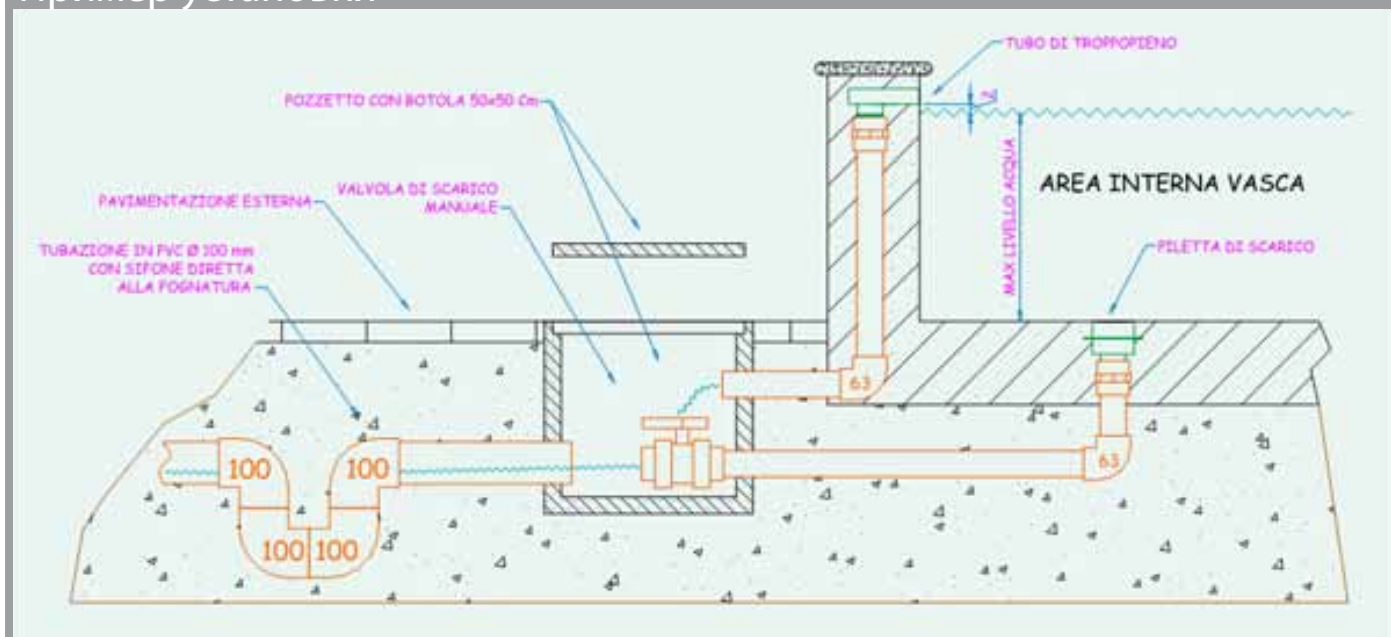




Сливной сток изготовлен из нержавеющей стали AISI 304 с валиком для установки прокладки из ПВХ.



## Пример установки

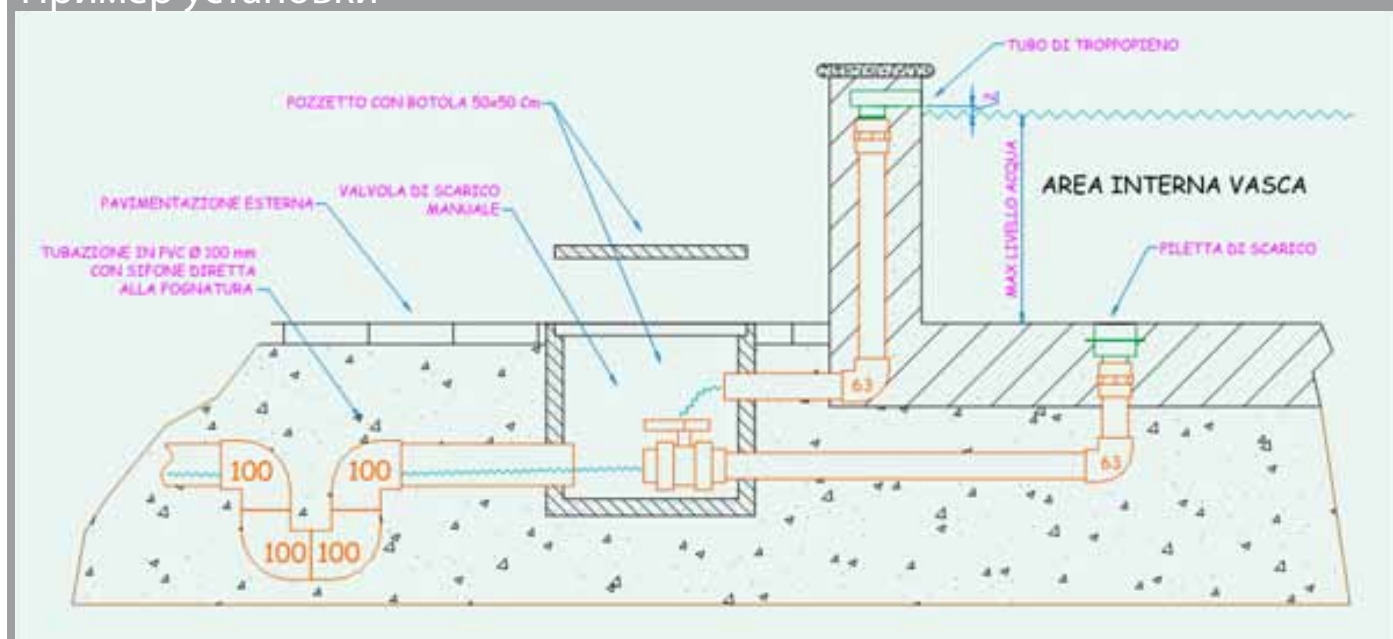




Терминал переполнения из нержавеющей стали AISI 304, устанавливаемый в бетонную конструкцию стенки бассейна.



## Пример установки



# Предварительные фильтры и терминалы всасывания

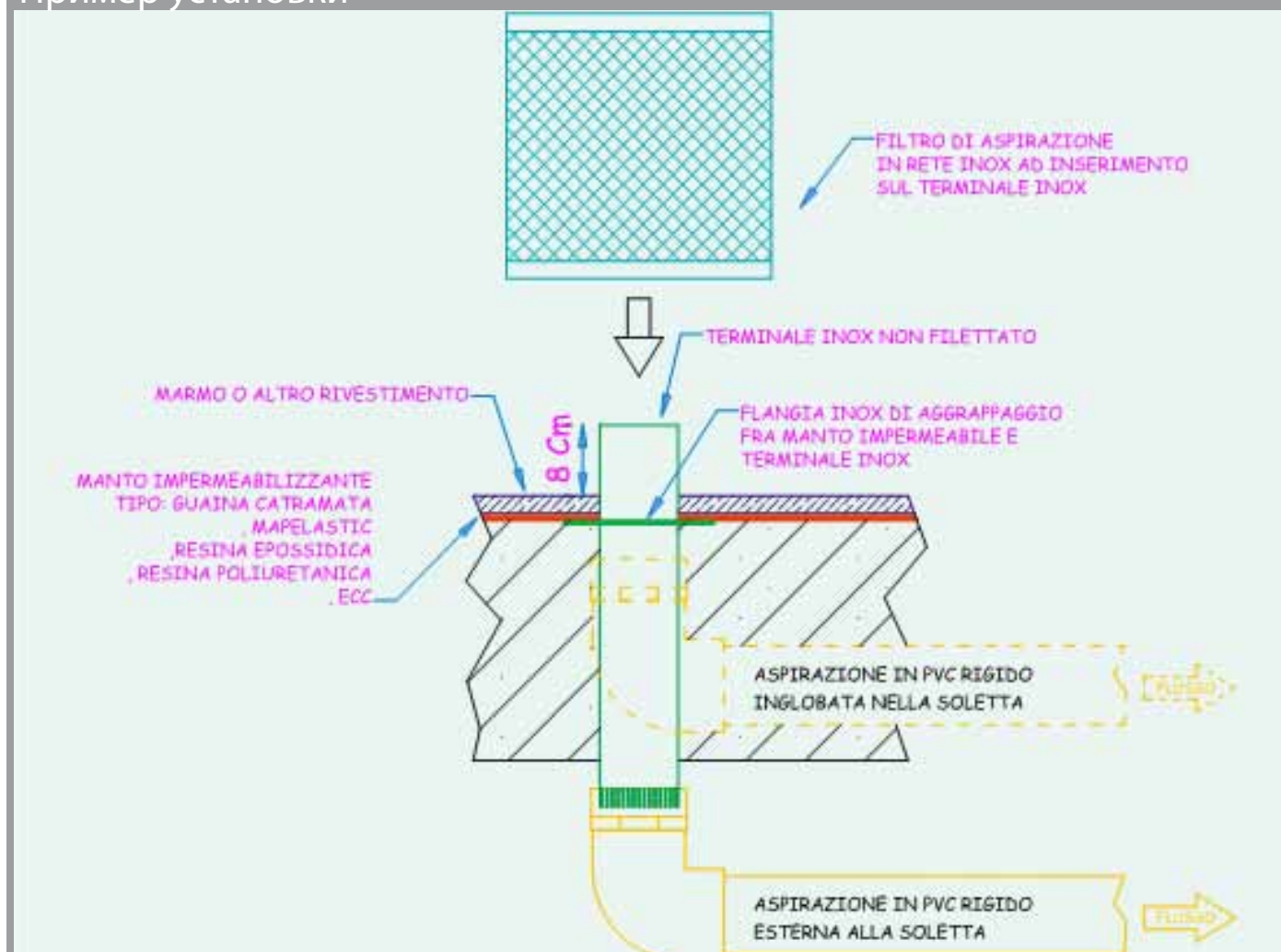
Код PFR-150 (150 л/м') / PFR-200 (200 л/м') / PFR-300 (500-2000 л/м')



Предварительный фильтр устанавливается на входе в трубопровод возврата воды во избежание засасывания посторонних предметов, которые могут привести к поломке насоса и забиванию сопл. Изготовлены полностью из стали AISI 304 в трех вариантах размеров Ø 150, 200, 300 мм.



## Пример установки



# Аксессуары • Предварительные фильтры и терминалы всасывания

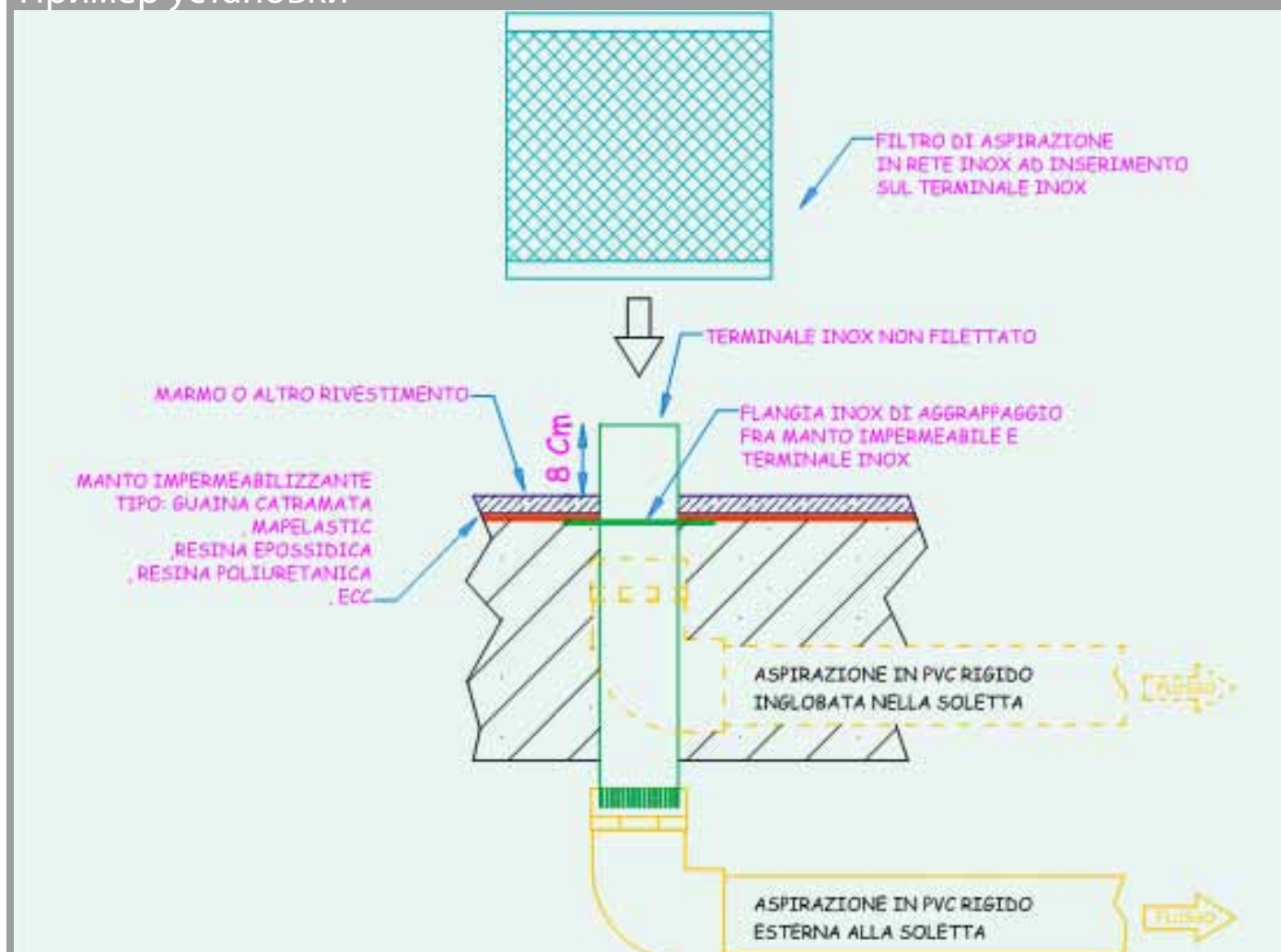
Код PFR-ST (1000-2800 л/м')



Предварительный фильтр всасывания с повышенной площадью, превышающей в 3 раза площадь цилиндрических предварительных фильтров и имея те же габариты. Используется на установках большой производительности. Изготовлены полностью из стали AISI 304 в стандартном исполнении 300 мм.



## Пример установки



# Аксессуары • Предварительные фильтры и терминалы всасывания

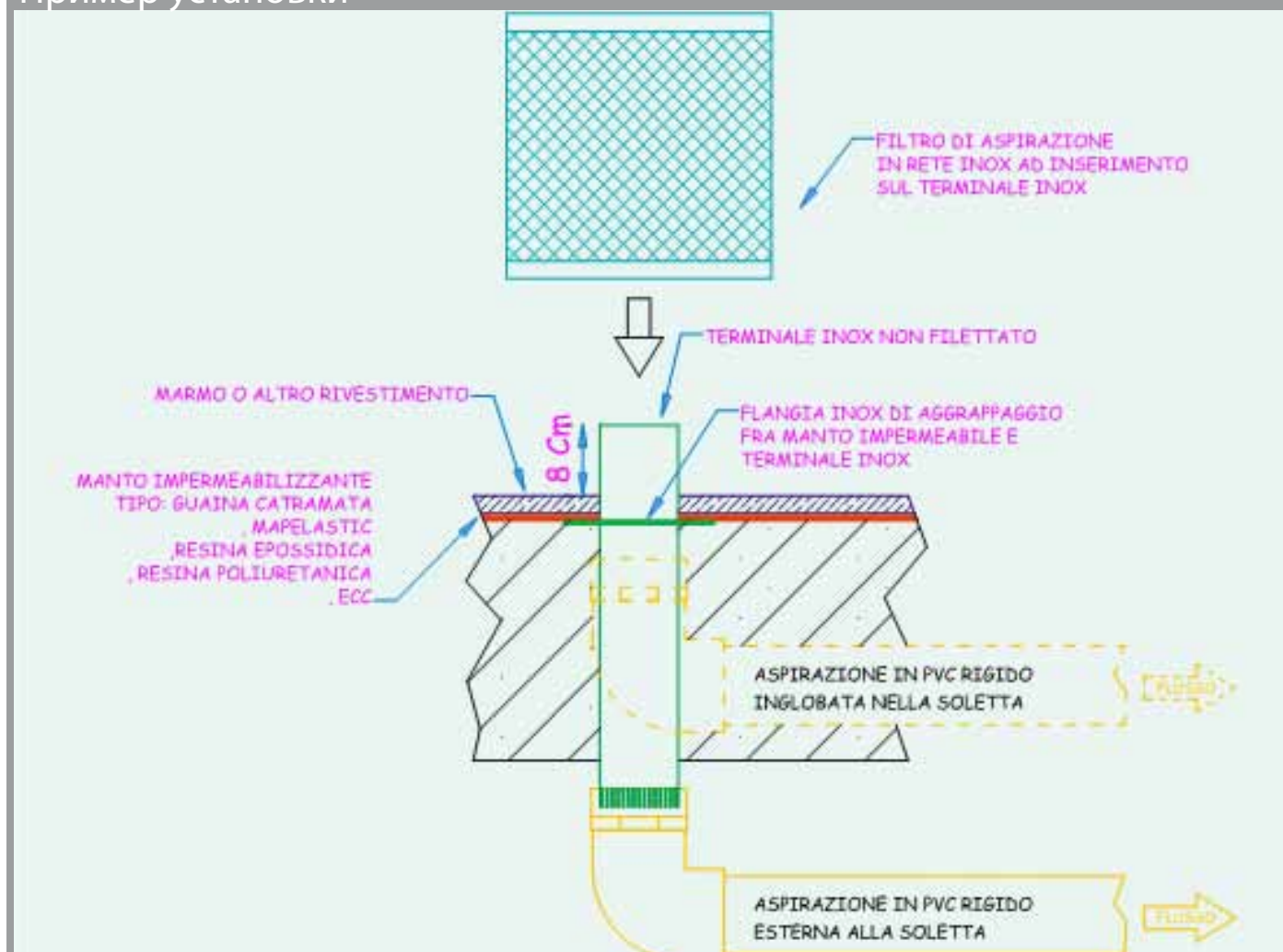
Код ТРА-1р5 (резьба газовая 1"1/2) • ТРА-2р (резьба газовая 2") •  
ТРА-2р5 (резьба газовая 2"1/2) • ТРА-3р (резьба газовая 3") • ТРА-4р (резьба газовая 4")



Сливной терминал бассейна изготовлен из стали AISI 304, снабжен сеткой для предотвращения засасывания крупных предметов. В терминалах устанавливаются сеточные предварительные фильтры из нержавеющей стали.




## Пример установки




## Подводные разводные коробки


---



Коробки изготовлены из нержавеющей стали. С их помощью упрощается процесс соединения и сборки проводов, что облегчает установку, обслуживание и демонтаж погруженной в воду электроаппаратуры.







NEON ALPINA FONTANE  
di Soffritti Luca & C.  
Via Reno Vecchio, 26  
44042 Cento - FE - Italy  
Tel: +39 051 902070  
Fax: +39 051 901784  
[www.alpinafontane.com](http://www.alpinafontane.com)  
[info@alpinafontane.com](mailto:info@alpinafontane.com)